

## Použití

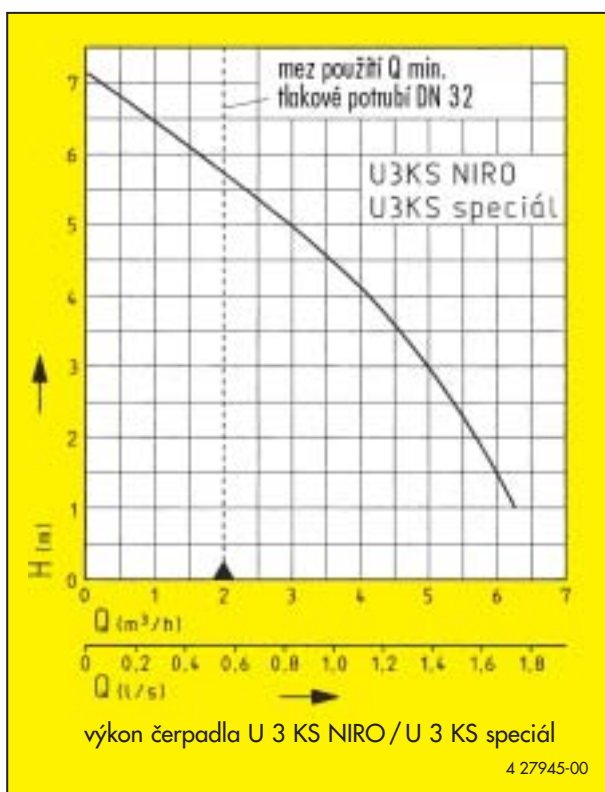
Plastová nádrž Hebefix je odvodňovací čerpací stanice miniaturního formátu. Sestává z umělohmotné nádrže (cca 25 l) s přítokovou návlečkou pro PVC/HT trubku 40 mm nahoře a třemi dodatečnými vtoky na stranách, kterou lze umístit ve vertikální poloze nebo zavěsit. Na straně dole se nacházející přítokové návlečky jsou uzpůsobeny pro PVC/HT trubku 50 mm. Pro nádrž Hebefix určené čerpadlo k odvodňování sklepů U 3 KS NIRO je napojeno na připravené trubkové spojení a odčerpává automaticky vtékající špinavou vodu do nejbližšího kanalizačního vedení. Díky tomu lze na jakémkoli místě - též pod úrovní vzduší - bez náročných zednických prací instalovat odtok umyvadla, bez hloubení jámy. Lze též připojit pračku, myčku nádobí, vanu či sprchový kout.

Připojení ventilačního potrubí zamezí zápachům. Není-li napojeno ventilační potrubí, zamezí obtěžování nepříjemnými pachy filtr s aktivním uhlím. Doporučuje se montáž poplašného zařízení. Varuje před nepřipustně vysokou výškou hladiny vody a vypne v případě potřeby pračku (AWR 3).

**Součástí dodávky** jsou umělohmotná nádrž s integrovanou připojovací hadicí, objímky, zpětná klapka jako doplňující sada pro U 3 KS NIRO, filtr s aktivním uhlím, hadicová přípojka pro pračku (vrchní, postranní připojení), pryžové nohy a díly pro montáž na stěnu, (**žádné čerpadlo**).

Zařízení odpovídá požadavkům DIN EN 12050.

Podle DIN EN 12056 musí minimální rychlost v tlakovém potrubí činit 0,7 m/s. Tato norma je zakreslena v Q-H diagramu jako mez použití.



Změna konstrukce vyhrazena.

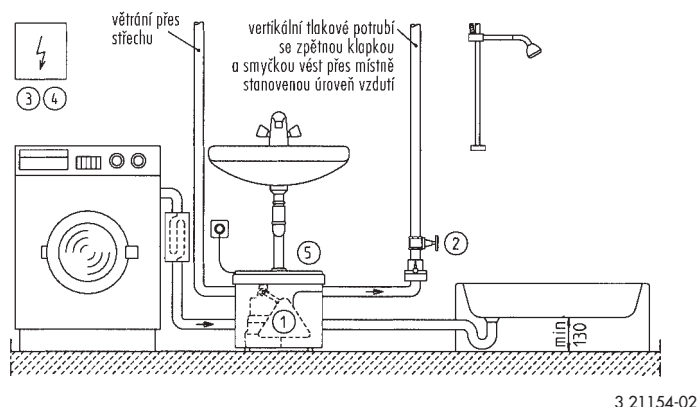
Výkonová tolerance podle ISO 9906.



- ▶ pojistka proti přetékání
- ▶ montáž pro zavěšení na zeď
- ▶ možné poplachové zařízení
- ▶ likvidace kondenzátu z výhřevných kotlů (pouze s U 3 KS speciál)
- ▶ poklop se závěrem na zacvaknutí
- ▶ vyrovnání pro odvod tlaku variabilní
- ▶ zpětná klapka
- ▶ filtr s aktivním uhlím

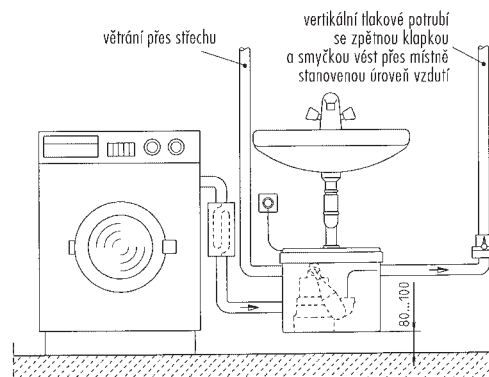


## Příklad pro zabudování Hebefix (montáž na podlaze)



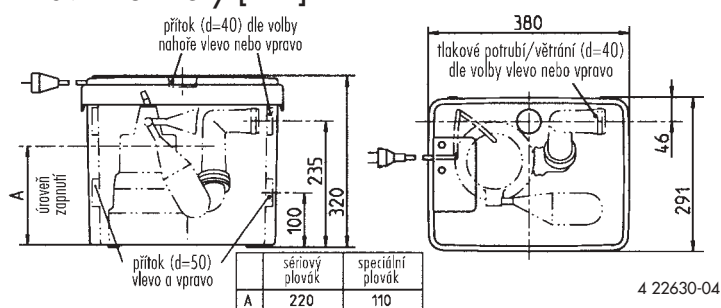
3 21154-02

## Hebefix (montáž na stěnu)



3 21153-01

## hlavní rozměry [mm]



4 22630-04

Díky dodatečným vtokům na obou stranách dole (H 100 mm) lze Hebefix připojit také způsobem bezpečným proti zpětnému vzduťi na sprchový kout instalovaný v přízemí. Sériový plovák U 3 KS NIRO pak musí být nahrazen speciálním plovákem. Bude-li současně instalováno poplašné zapojení musí být dbáno na připevnění pro poplachový spínač. (Prosím zohledněte při objednání!) Hebefix může být postaven na zemi. Pro získání většího prostoru lze zavěsit na stěnu, tak se umožní jednoduchý a rychlý úklid.

## Plastová nádrž (nadzemní)

typ	největší výška x šířka x hloubka	připojení	hmotnost cca	číslo zboží
nádrž Hebefix, bílá bez čerpadla	320 x 380 x 291 mm	3x 40mm 2x 50mm	3kg	01063
použitelné čerpadlo U 3 KS NIRO (délka kabelu 3 m)			00206	
nebo U 3 KS NIRO (délka kabelu 10 m)				09808
nebo U 3 KS speciál pro kondenzát z výhřevných kotlů				09563

## Příslušenství

	1 speciální plovák pro nízké úrovně spínání (úrovně spínání ZAP cca 110 mm, VYP cca 50 mm)			17242
	2 uzavírací šoupátko 1 1/4" (DN 32), PN 16	V Š Ø		11836
		110 max.60 1 1/4"		
	3 poplašné zapojení, závislé na síti, s pracovním kontaktem bez potenciálu poplašné zapojení AWR 3 s blokováním pračky s jazýčkovým kontaktem, separátní, závislé na síti, 3 m kabel			20198 25092
	4 upevnění pro poplachový spínač/speciální plovák			28191
	4 akumulátor pro alarm nezávislý na síti			07562

## Výkon

typ	čerpací výška H [m]	1	2	3	4	5	6
U 3 KS NIRO	čerpání množství Q [m³/h]	6,5	5,5	5,0	4,0	3,0	1,5
U 3 KS speciál	čerpání množství Q [m³/h]	6,5	5,5	5,0	4,0	3,0	1,5